

# EUROPEAN SMALL & MID CAP

## OSAKERAHASTO I KUUKAUSIKATSAUS HEINÄKUU 2017

Aurejärvi European Small & Mid Cap sijoittaa Euroopan osakemarkkinoilla yhtiöihin, joiden osakkeissa näemme merkittävän arvonnousupotentiaalin. Sijoituskohteemme ovat pääasiassa markkina-arvoltaan pieniä ja keskisuuria yrityksiä, joiden liiketoiminnassa tai nykyisessä arvomuodostumisessa on selkeä potentiaali osakekurssin huomattavalle nousulle keskipitkällä aikavälillä.

Sijoitamme tällä hetkellä 30 yhtiöön. Rahaston varoista noin 80 % on sijoitettu markkina-arvoltaan small- ja mid-cap kokoluokan yhtiöihin ja noin 15 % micro-cap kokoluokan yhtiöihin. Noin kolmasosa rahaston varoista on noteerattu muissa valuutoissa kuin euroissa, 13 % varoista on Iso-Britannian punnissa. Kaikilla yhtiöillä on vahvat tai erittäin vahvat taseet. Pidämme sijoituskohteitamme edullisesti hinnoiteltuina yhtiöiden vahvaan kassavirtaan, nettovarallisuuden arvoon ja/tai tuloksentelekykyyn nähden.

Rahastomme päivittäinen arvonekehitys ja aiemmat kuukausikatset löytyvät sivuiltamme [www.aurejarvivarainhoito.fi](http://www.aurejarvivarainhoito.fi).

### HEINÄKUUN MARKKINAKEHITYS (R-SARJA)

Heinäkuussa rahastomme tuotti 3,2 %. OMX Helsinki Cap –indeksi laski 1,3 %, OMX Baltic nousi 7,6 %, Eurostoxx50 nousi 0,2 % ja Iso-Britannian FTSE 100 nousi 0,8 %. Vuoden alusta rahastomme on tuottanut 12,9 %. OMX Helsinki Cap on noussut 10,0 %, OMX Baltic on noussut 18,7 %, Eurostoxx50 on noussut 4,8 % ja FTSE 100 on noussut 3,2 %.

### RAHASTON TUOTTO

Jakso	R-sarja	A-sarja*	I-sarja*
1 kk	3,2 %	3,3 %	3,3 %
3 kk	7,5 %	7,7 %	7,8 %
6 kk	10,1 %	10,4 %	10,8 %
12 kk	25,7 %	-	-
Vuoden alusta	12,9 %	13,3 %	13,7 %
3 v	29,6 %	-	-
5 v	73,4 %	-	-

\* A-sarja aloittanut toimintansa 9.12.2016 ja I-sarja 8.12.2016

### TIEDOT

#### Salkunhoitaja:

Tommi Aurejärvi  
Aurejärvi Varainhoito Oy

#### Säilytysyhteisö:

Skandinaviska Enskilda Banken (SEB)

#### Tilintarkastaja:

KPMG

#### Tilinumero:

FI66 3301 0001 1271 74 (SEB)  
FI08 1745 3000 1242 65 (Nordea)

Rahaston aloituspäivä (R-sarja) 25.8.2008  
Rahasto-osuuden arvo aloituspäivänä (R-sarja) 10,0000 eur

### RAHASTON KVARTAALITUOTTO (R-SARJA)

Vuosi	Vuosituotto	Q1	Q2	Q3	Q4
2017	12,9 %	3,9 %	5,3 %		
2016	18,0 %	1,7 %	1,4 %	6,3 %	7,7 %
2015	5,6 %	14,4 %	-1,9 %	-5,4 %	-0,5 %
2014	-5,5 %	-0,6 %	5,5 %	-6,9 %	-3,2 %
2013	18,1 %	8,9 %	-2,2 %	7,7 %	3,0 %
2012	21,9 %	14,8 %	-6,3 %	6,7 %	6,1 %
2011	-25,2 %	-2,1 %	-3,6 %	-19,4 %	-1,6 %
2010	32,5 %	19,7 %	-10,0 %	13,5 %	8,3 %
2009	76,4 %	2,6 %	27,4 %	30,1 %	3,7 %

### AVAINLUVUT

Rahaston nettoarvo 31.7. 11,8 Milj. eur

#### Rahasto-osuuksien arvot 31.7.

R-sarja (FI4000219076)	19,5012 eur
A-sarja (FI4000219068)	19,5764 eur
I-sarja (FI4000219084)	19,6524 eur

#### Volatiliteetti 12 kk (R-sarja)

6,78 %

#### Sharpen luku 12 kk (R-sarja)

3,84

#### Salkun kiertonopeus 12 kk

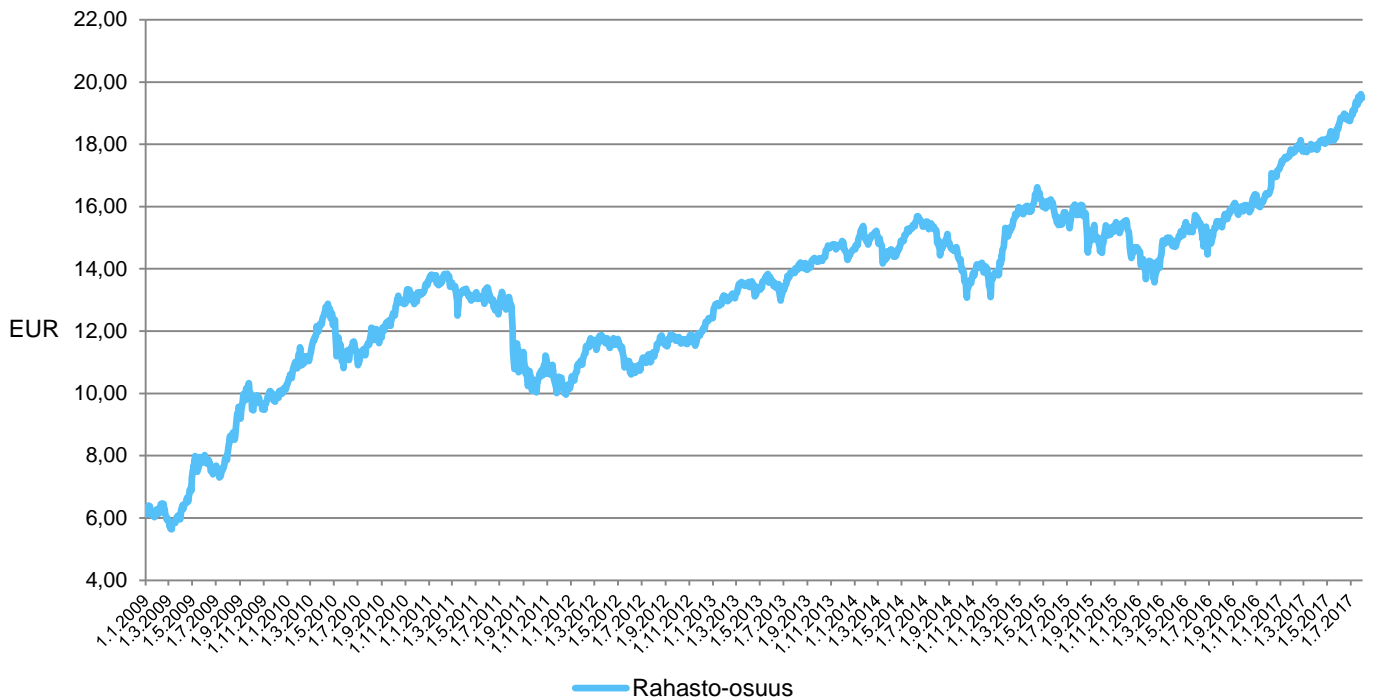
71,36 %

#### Juoksevat kulut

R-sarja (FI4000219076)	1,80 %
A-sarja (FI4000219068)	1,20 %
I-sarja (FI4000219084)	0,60 %

#### Tuottosidonnainen palkkio

Ei ole



**SIJOITUKSET TOP 10**

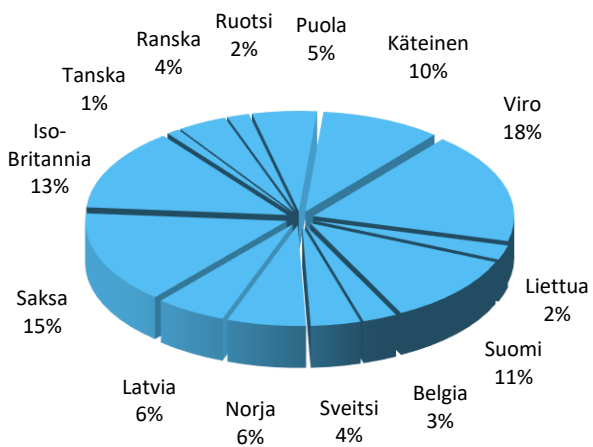
1. Tallink Grupp (EST)	9,3 %
2. Hornbach Holding (DEU)	9,3 %
3. Technopolis (FIN)	7,3 %
4. Pargesa Holdings (CHE)	4,0 %
5. Wendel (FRA)	4,0 %
6. Aktia Bank (FIN)	4,0 %
7. Olainfarm (LVA)	3,6 %
8. Grainger (GBR)	3,4 %
9. Borregaard (NOR)	3,3 %
10. Tallinna Kaubamaja (EST)	3,2 %
Kymmenen suurinta yht.	51,2 %

**SIJOITUSTEN KOKOJAKAUMA  
MARKKINA-ARVOLLA MITATTUNA**

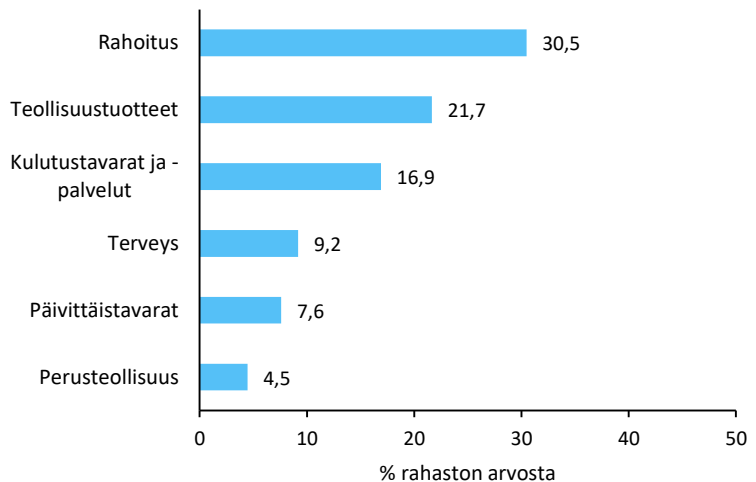
Kokoluokka	Sijoitusten lkm.	Paino rahastossa
Mega cap (yli 140 mrd. €)	0	0,0 %
Large cap (7-140 mrd. €)	4	6,4 %
Mid cap (1,4-7 mrd. €)	7	19,0 %
Small cap (210-1 400 milj. €)	13	58,6 %
Micro cap (35-210 milj. €)	6	16,0 %
Nano cap (0-35 milj. €)	0	0,0 %
<b>Yhteensä</b>	<b>30</b>	<b>100,0 %</b>

Yhtiöiden markkina-arvojen mediaani 903 milj. €

**MAAJAKAUMA**



**TOIMIALAJAKAUMA**



Historiallinen tuotto ei ole tae tulevaisuudesta. Rahasto-osuuskien arvo voi nousta ja laskea. Sijoittajat eivät välttämättä saa takaisin alkuperäistä sijoitustaan. Tämä ei ole kehoitus merkitä sijoitusrahasto-osuuksia.