

EUROPEAN SMALL & MID CAP

OSAKERAHASTO | KUUKAUSIKATSAUS MAALISKUU 2018

Aurejärvi European Small & Mid Cap sijoittaa Euroopan osakemarkkinoille. Sijoitamme tällä hetkellä 33 yhtiöön 13 eri maassa. Rahastomme varoista noin 80 % on sijoitettu markkina-arvoltaan small- ja mid-cap kokoluokan yhtiöihin ja noin 13 % micro-cap kokoluokan yhtiöihin. Itä-Eurooppaan on sijoitettuna vajaa neljäsosa varoistamme. Kiinteistösijoitusyhtiöiden paino on 18 %. Noin kolmasosa rahastomme varoista on noteerattu muissa valuutoissa kuin euroissa, 15 % varoista on Iso-Britannian punnissa. Kaikilla yhtiöillä on vahvat tai erittäin vahvat taseet. Pidämme sijoituskohteitamme edullisesti hinnoiteltuina yhtiöiden vahvaan kassavirtaan, nettovarallisuuden arvoon ja/tai tuloksetekokykyyn nähden.

Rahastomme päivittäinen arvonkehitys ja aiemmat kuukausikatset löytyvät sivuiltamme www.aurejarvivarainhoito.fi.

MAALISKUUN MARKKINAKEHITYS (R-SARJA)

Maaliskuussa rahastomme arvo laski 2,6 %. Samalla ajanjaksolla OMX Helsinki Cap –indeksi laski 1,7 %, OMX Baltic laski 1,4 %, Eurostoxx50 laski 2,3 % ja Iso-Britannian FTSE 100 laski 2,4 %. Vuoden alusta rahastomme arvo on laskenut 2,5 %. OMX Helsinki Cap on noussut 3,2 %, OMX Baltic on noussut 4,3 %, Eurostoxx50 on laskenut 4,1 % ja FTSE 100 on laskenut 8,2 %.

RAHASTON TUOTTO

Jakso	R-sarja	A-sarja*	I-sarja*
1 kk	-2,6 %	-2,6 %	-2,6 %
3 kk	-2,5 %	-2,4 %	-2,3 %
6 kk	0,1 %	0,4 %	0,7 %
12 kk	10,1 %	10,8 %	11,4 %
Vuoden alusta	-2,5 %	-2,4 %	-2,3 %
3 v	24,7 %	-	-
5 v	46,3 %	-	-

* A-sarja aloittanut toimintansa 9.12.2016 ja I-sarja 8.12.2016

RAHASTON KVARTAALITUOTTO (R-SARJA)

Vuosi	Vuosituotto	Q1	Q2	Q3	Q4
2018	-2,5 %	-2,5 %			
2017	17,4 %	3,9 %	5,3 %	4,5 %	2,7 %
2016	18,0 %	1,7 %	1,4 %	6,3 %	7,7 %
2015	5,6 %	14,4 %	-1,9 %	-5,4 %	-0,5 %
2014	-5,5 %	-0,6 %	5,5 %	-6,9 %	-3,2 %
2013	18,1 %	8,9 %	-2,2 %	7,7 %	3,0 %
2012	21,9 %	14,8 %	-6,3 %	6,7 %	6,1 %
2011	-25,2 %	-2,1 %	-3,6 %	-19,4 %	-1,6 %
2010	32,5 %	19,7 %	-10,0 %	13,5 %	8,3 %
2009	76,4 %	2,6 %	27,4 %	30,1 %	3,7 %

TIEDOT

Salkunhoitaja:

Tommi Aurejärvi
Aurejärvi Varainhoito Oy

Säilytysyhteisö:

Skandinaviska Enskilda Banken (SEB), Helsingin sivukonttori

Tilintarkastaja:

KPMG Oy Ab

Tilinumerot:

FI66 3301 0001 1271 74 (SEB)
FI08 1745 3000 1242 65 (Nordea)

Rahaston aloituspäivä (R-sarja) 25.8.2008
Rahasto-osuuden arvo aloituspäivänä (R-sarja) 10,000 eur

AVAINLUVUT

Rahaston nettoarvo 31.3. 12,0 Milj. eur

Rahasto-osuuksien arvot 31.3.

R-sarja (FI4000219076) 19,7628 eur
A-sarja (FI4000219068) 19,9177 eur
I-sarja (FI4000219084) 20,0745 eur

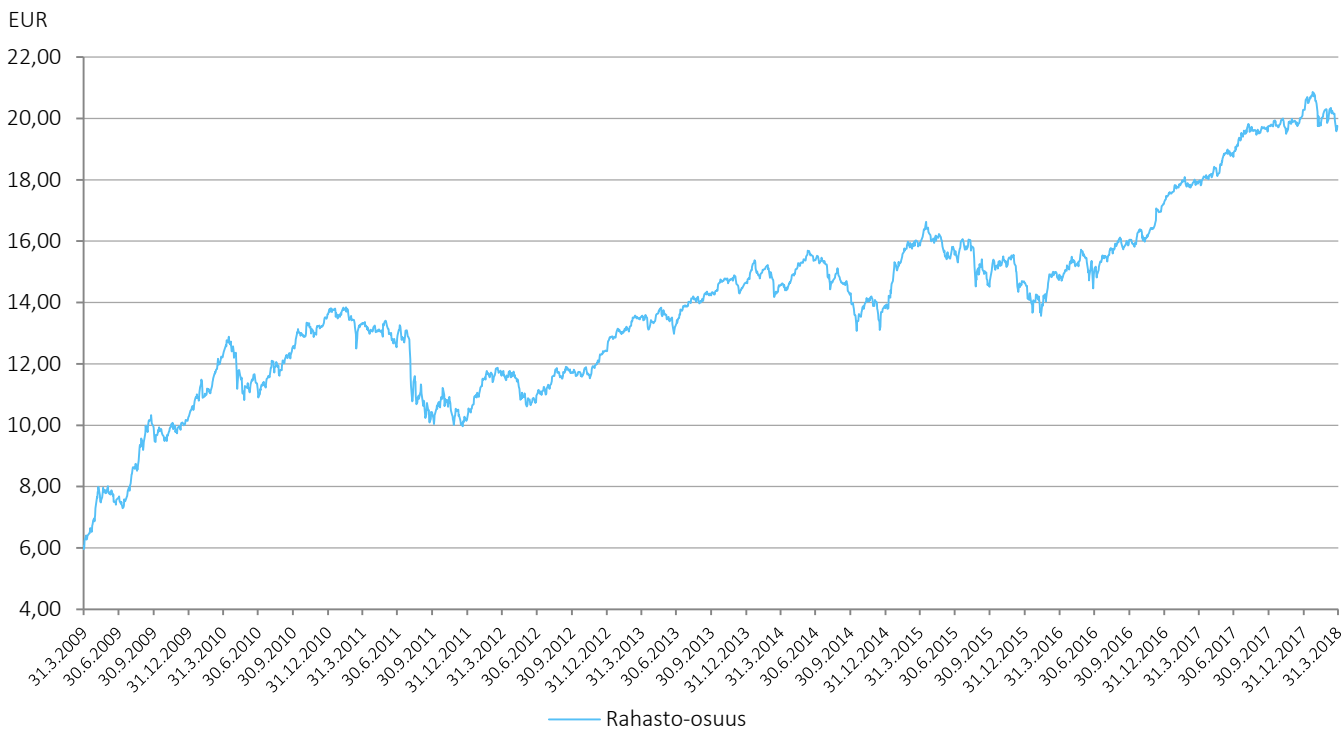
Volatiliteetti 12 kk (R-sarja) 7,49 %
Sharpen luku 12 kk (R-sarja) 1,40
Salkun kiertonopeus 12 kk 53,16 %

Juoksevat kulut

R-sarja (FI4000219076) 1,80 %
A-sarja (FI4000219068) 1,20 %
I-sarja (FI4000219084) 0,60 %

Tuottosidonnainen palkkio Ei ole

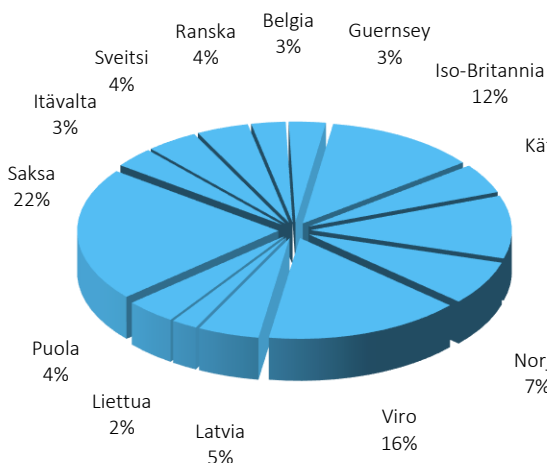
RAHASTON ARVONKEHITYS 2009-31.3.2018 (R-SARJA)



SIJOITUKSET TOP 10

1. Tallink Grupp (EST)	8,5 %
2. Hornbach Holding (DEU)	7,7 %
3. Technopolis (FIN)	6,3 %
4. Aker (NOR)	5,2 %
5. Wendel (FRA)	4,2 %
6. Pargesa Holdings (CHE)	4,2 %
7. Aktia Bank (FIN)	3,9 %
8. Olympic Entertainment Group (EST)	2,9 %
9. Groupe Bruxelles Lambert (BEL)	2,8 %
10. Tallinna Kaubamaja Grupp (EST)	2,8 %
Kymmenen suurinta yht.	48,5 %

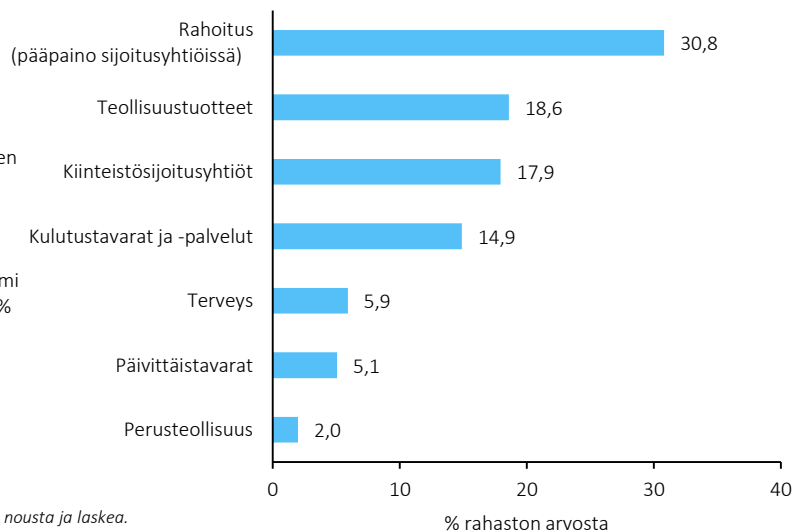
MAAJAKAUMA



SIJOITUSTEN KOKOJAKAUMA MARKKINA-ARVOLLA MITATTUNA

Kokoluokka	Sijoitusten lkm.	Paino rahastossa
Mega cap (yli 140 mrd. €)	0	0,0 %
Large cap (7-140 mrd. €)	3	6,8 %
Mid cap (1,4-7 mrd. €)	6	21,9 %
Small cap (210-1 400 milj. €)	18	58,4 %
Micro cap (35-210 milj. €)	6	12,9 %
Nano cap (0-35 milj. €)	0	0,0 %
Yhteensä	33	100,0 %
Yhtiöiden markkina-arvojen mediaani	722 milj. €	

TOIMIALAJAKAUMA



Historiallinen tuotto ei ole tae tulevaisuudesta. Rahasto-osuuksien arvo voi nousta ja laskea.

Sijoittajat eivät välttämättä saa takaisin alkuperäistä sijoitustaan. Tämä ei ole kehoitus merkitä sijoitusrahasto-osuuksia.